

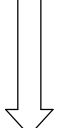






LEGENDA

| | |
|---|--|
|  | IDRANTE A MURO CON TUBAZIONE FLESSIBILE E LANCIA |
|  | ESTINTORE POSIZIONATO A PARETE |
|  | USCITA ORIZZONTALE |
|  | USCITA VERSO IL BASSO |
|  | PERCORSO PER RAGGIUNGERE LE USCITE DI EMERGENZA |
|  | PUNTO DI RACCOLTA ALL'ESTERNO |
|  | TU SEI QUI |

Aggiornamento del 29/10/2010

Scala 1:200

LICEO CLASSICO STATALE "SOCRATE" EDIFICIO "B" - PIANTA DEL PRIMO PIANO

